


## COMO RETIRAR SEU CONTRACHEQUE


### ACESSAR O EBCONSIG

### E COMPROVANTE PARA DECLARAR IMPOSTO DE RENDA NA INTERNET


1. Acesse o site do Centro de Pagamento do Exército **CPEX**; <http://www.cpex.eb.mil.br/>
2. Na página do **CPEX**, ir em **Acessar as Informações Pessoais**;
3. Abre janela onde será solicitado: **CPF**, **Senha** e **Captcha**;
4. Não possuindo a Senha, entrar no Serviço de Atendimento ao Usuário **SAU**;
5. Enviar mensagem **preenchendo o cadastro, informando e-mail válido e solicitando senha para acessar seus dados**;
6. Siga as orientações dentro da mensagem, **anote o protocolo** e em aproximadamente 48 horas o CPEX irá responder **nesta mesma aba**, enviando uma senha para acessar seus dados.



Dúvidas  
Perguntas frequentes



Pergunte ao Fale Conosco  
Encaminhe sua mensagem




Busca  
Verifique suas perguntas

**Fale Conosco**

Identidade*:	Posto/ Graduação:	PREC CP/ SIAPE:
<input type="text"/>	<input type="text"/>	<input type="text"/>
Nome*:	Nome da Mãe:	<small>Obrigatório</small>
<input type="text"/>	<input type="text"/>	<input type="text"/>
CPF:	Tel. Res.:	E-mail*:
<input type="text"/>	<input type="text"/>	<input type="text"/>
<small>Obrigatório (somente números)</small>		
Cidade*:	Assunto*:	
<input type="text"/>	Primeiro acesso ao Contracheque	
Pergunta*:		
<input type="text"/>		

0 Caracteres digitados / restam 4000



**Em caso de 1º acesso ao contracheque, por medida de segurança, você deverá anexar uma foto (Selfie) segurando o documento de identidade, conforme imagem ao lado!**

Inserir Anexo:

Anexo :  No file selected.

Aceita-se os tipos .png, .jpg, .jpeg, .gif, .xls, .odt, .odp, .ods, .rar, .doc, .pdf, .doc, .txt e tamanho máximo do arquivo de 7168 Kb(7Mb)

Digite o que vê abaixo

ty9ã952

Para gerar uma nova imagem clique aqui: 